

# Årsregnskab 2014

Dansk Sejlunions  
Generalforsamling 2015

# Årsregnskab 2014

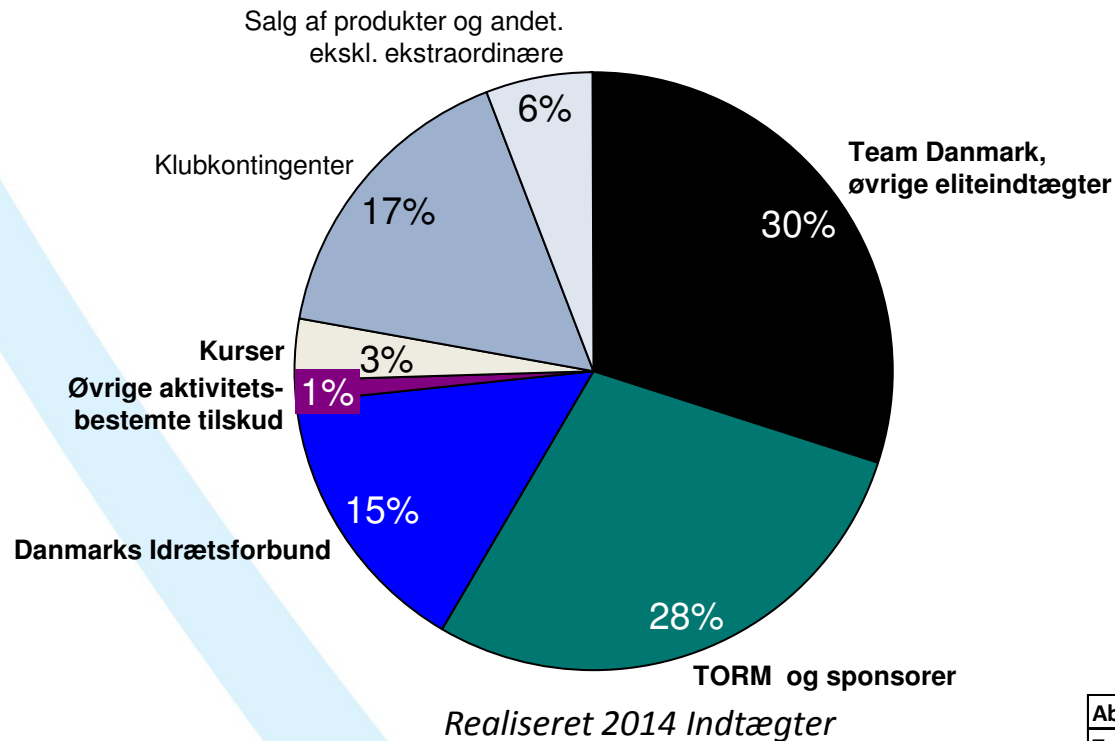
## Indhold:

- Resultatopgørelsen
- Hvor kommer pengene fra?
- Hvordan anvendes pengene?
- Afvigelser i forhold til budget
- Disponering af resultatet
- Balancen per 31/12 2014

# Resultatopgørelsen 2014

Resultatopgørelse tkr.		Realiseret	Budget	Realiseret
	Note	2014	2014	2013
Tilskud fra Danmarks Idrætsforbund		5.157	5.127	5.137
Projektstøtte og sponsorer		5.193	6.109	4.431
Klubkontingenter og -forsikringer		5.762	5.919	5.867
Elite- og talentindtægter		13.936	13.191	12.847
Andre indtægter	1	3.598	3.773	6.230
Sejlsportsligaen	2	1.275	980	0
<b>Indtægter i alt</b>		<b>34.921</b>	<b>35.098</b>	<b>34.512</b>
Sejlsportsligaen	2	1.673	980	0
Sejladsområdet	3	6.058	7.010	5.843
Elite- og talentområdet	4	16.555	14.990	13.750
Uddannelse og internationalt	5	1.534	1.651	2.557
Ledelse	6	2.342	2.347	2.916
Kommunikation og IT	7	2.785	3.734	2.831
Produkter og ydelser		182	360	675
Administration Fællesomk.	8	3.197	3.753	4.403
OL midler		0	0	670
<b>Omkostninger i alt</b>		<b>34.327</b>	<b>34.824</b>	<b>33.644</b>
<b>Årets resultat Dansk Sejlunion</b>		<b>594</b>	<b>275</b>	<b>868</b>
Resultat DS Klubfinans P/S		-69	0	0
<b>Årets resultat</b>		<b>525</b>	<b>275</b>	<b>868</b>

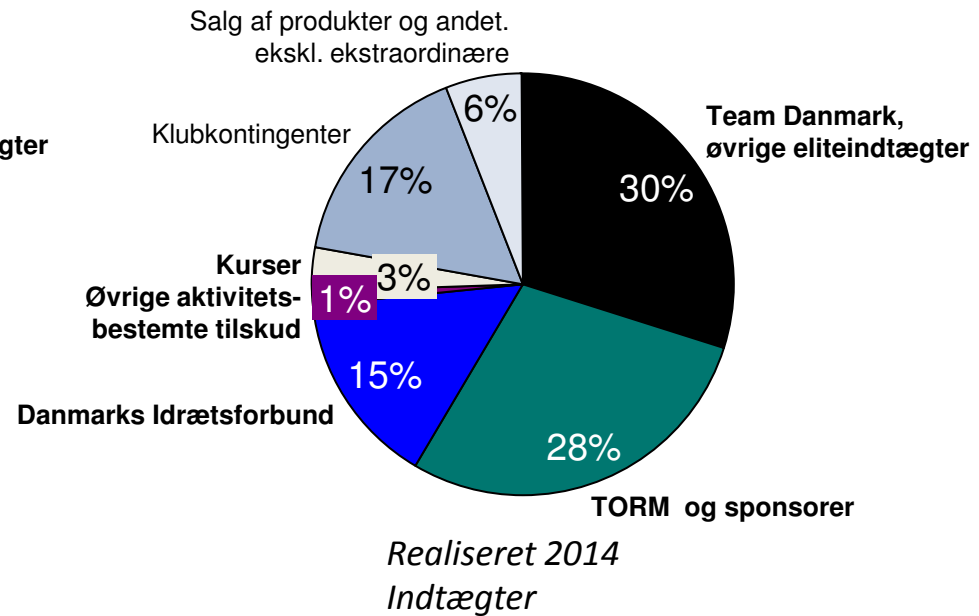
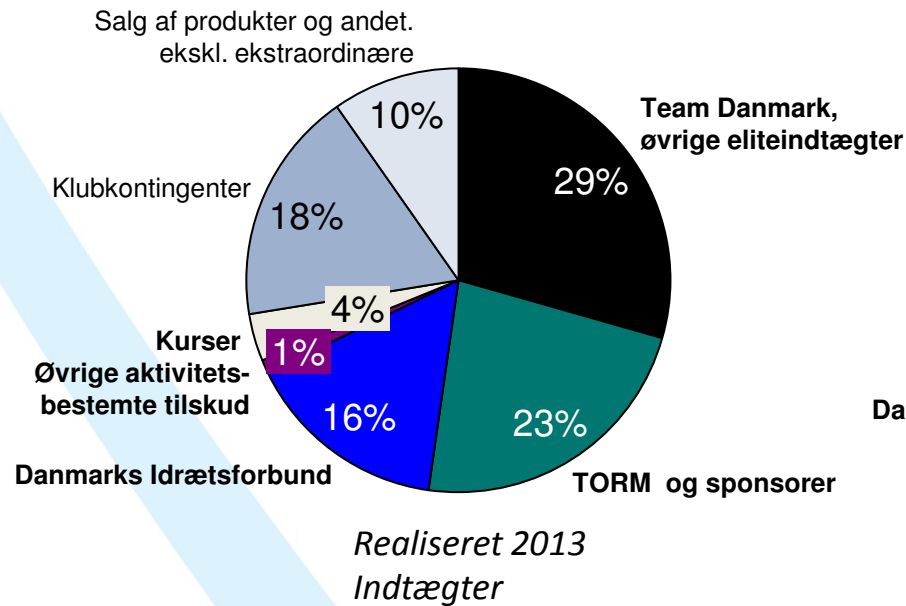
# Hvor kommer pengene fra?



- Over 77 % af Dansk Sejlunions indtægter er betinget af gennemførelsen af bestemte projekter og aktiviteter. **Markeret med fed.**
- Knap 23 % er ikke direkte betinget af gennemførelsen af bestemte projekter og aktiviteter.

Absolutte tal	Rea 2014 tkr.
Team Danmark, øvrige eliteindtægter	10.487
TORM og sponsorer	9.917
Danmarks Idrætsforbund	5.157
Øvrige aktivitetsbestemte tilskud	422
Kurser	1.154
Klubkontingenter	5.762
Salg af produkter og andet. ekskl. ekstraordinære	2.022
Sum	34.921

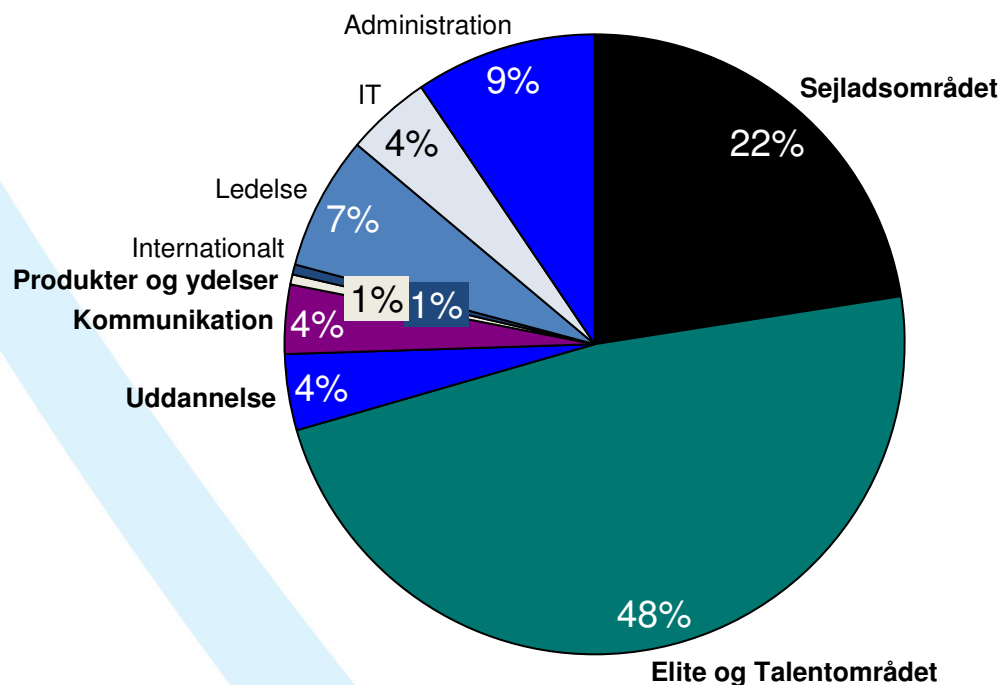
# Hvor kommer pengene fra sammenlignet med 2013?



- Andelen af sponsorer og andre eksterne betingede indtægter er steget med knap 5%

Absolutte tal	Rea 2013 tkr.	Rea 2014 tkr.
Team Danmark, øvrige eliteindtægter	9.747	10.487
TORM og sponsorer	7.531	9.917
Danmarks Idrætsforbund	5.137	5.157
Øvrige aktivitetsbestemte tilskud	368	422
Kurser	1.201	1.154
Klubkontingenter	5.867	5.762
Salg af produkter og andet. ekskl. ekstraordinære	3.199	2.022
Sum	33.049	34.921

# Hvordan anvendes pengene?

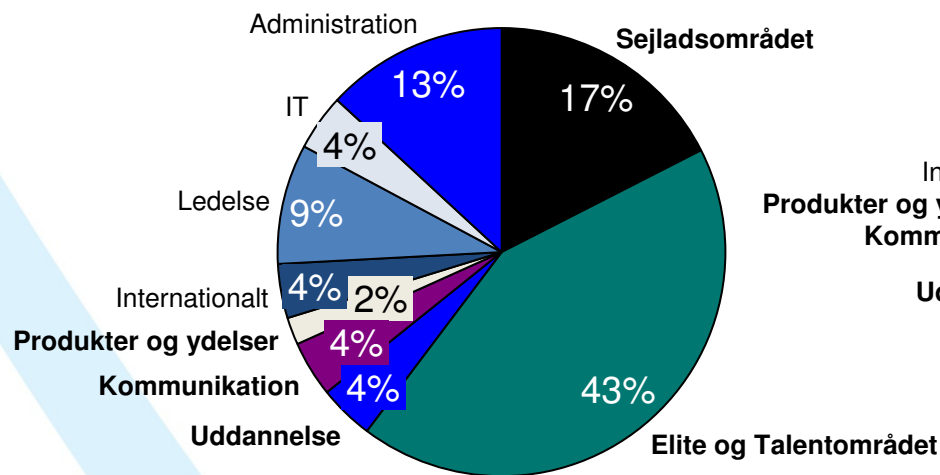


*Realiseret 2014. Fordelingen af omkostninger.*

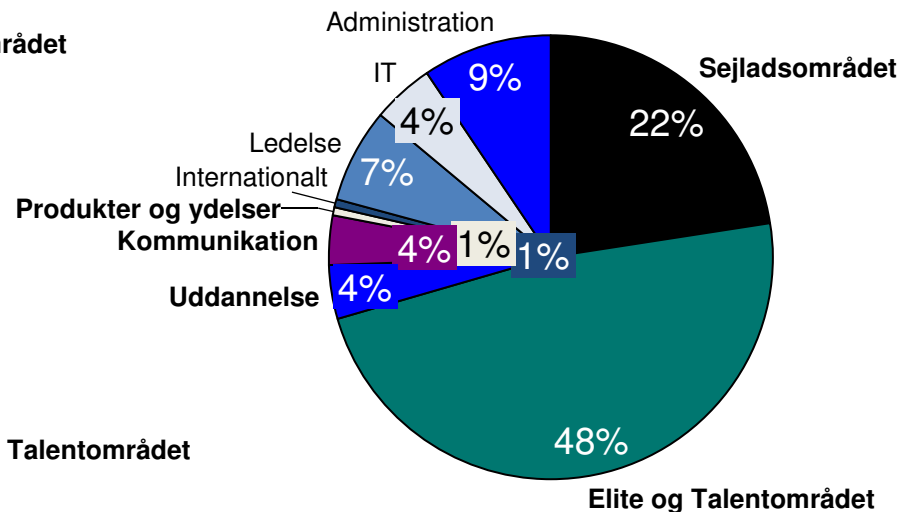
- Over 78 % af omkostningerne er eksternt rettede omkostninger med direkte værdi for medlemmer, klubber og sejlere. **Markeret med fed.**
- Knap 22 % af omkostningerne er internt rettede omkostninger som er nødvendige for at kunne levere aktiviteter, ydelser og projekter.

Absolutte tal	Rea 2014 tkr.
Sejladsområdet	-7.731
Elite og Talentområdet	-16.555
Uddannelse	-1.301
Kommunikation	-1.261
Produkter og ydelser	-182
Internationalt	-233
Ledelse	-2.342
IT	-1.524
Administration	-3.266
Sum	-34.396

# Hvordan anvendes pengene sammenlignet med 2013?



Realiseret 2013.

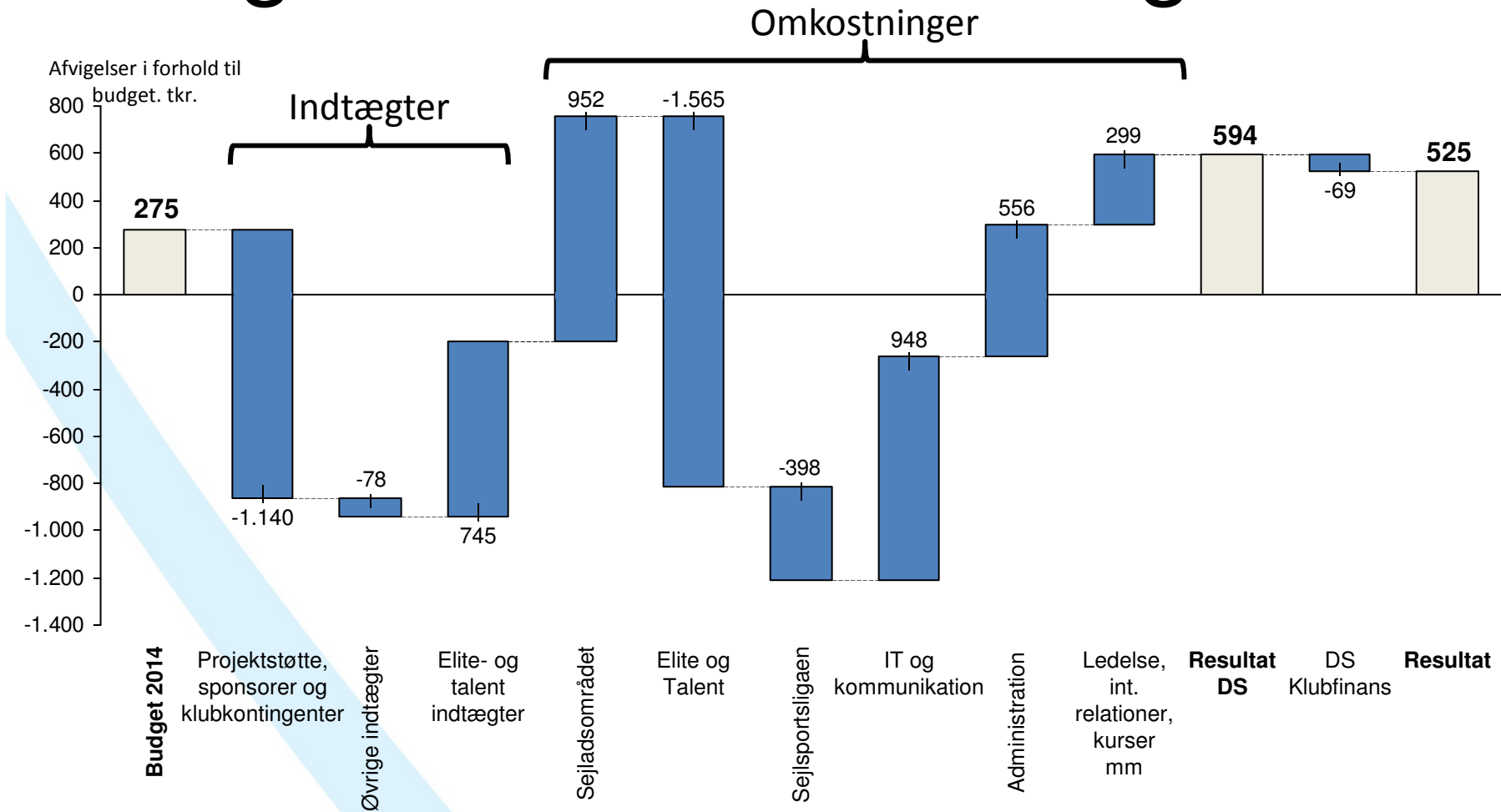


Realiseret 2014.

- Andelen af eksternt rettede omkostninger er steget med 8% i 2014
- Dermed er de internt rettede faldet tilsvarende

Absolutte tal	Rea 2013 tkr.	Rea 2014 tkr.
Sejladsområdet	-5.843	-7.731
Elite og Talentområdet	-14.420	-16.555
Uddannelse	-1.283	-1.301
Kommunikation	-1.419	-1.261
Produkter og ydelser	-675	-182
Internationalt	-1.274	-233
Ledelse	-2.916	-2.342
IT	-1.412	-1.524
Administration	-4.403	-3.266
Sum	-33.644	-34.396

# Afvigelse i forhold til budget 2014





# Disponeringen af resultatet

	<u>2014</u>	<u>2013</u>
<b>Egenkapital tkr.</b>		
Fri egenkapital, primo	3.034	2.204
Regulering af værdipapirer	58	-158
Overført fra resultatdisponering	<u>525</u>	<u>988</u>
Fri egenkapital, ultimo	<u>3.617</u>	<u>3.034</u>
Bunden egenkapital Lånefond, primo	1.860	1.980
Overført fra resultatdisponering	<u>0</u>	<u>-120</u>
Bunden egenkapital Lånefond, ultimo	<u>1.860</u>	<u>1.860</u>
Egenkapital i alt	<u><u>5.477</u></u>	<u><u>4.894</u></u>

# Balancen per 31/12 2014

	Note	2014	2013
<b>AKTIVER tkr.</b>			
Materielle anlægsaktiver	9	3.485	1.933
Finansielle anlægsaktiver	10	481	0
<b>Anlægsaktiver i alt</b>		<u>3.966</u>	<u>1.933</u>
<b>Omsætningsaktiver</b>			
Varebeholdninger		<u>236</u>	<u>342</u>
<b>Tilgodehavender</b>			
Debitorer		1.449	1.320
Lånedebitorer		539	919
Forudbetalte omkostninger		149	299
Mellemregning DS Klubfinans P/S		69	0
Tilgodehavende skat og moms		0	53
Andre tilgodehavender		191	386
<b>Tilgodehavender i alt</b>		<u>2.396</u>	<u>2.976</u>
Værdipapirer		<u>2.017</u>	<u>1.959</u>
Likvider		<u>3.953</u>	<u>5.137</u>
<b>Omsætningsaktiver i alt</b>		<u>8.603</u>	<u>10.415</u>
<b>AKTIVER I ALT</b>		<u><u>12.569</u></u>	<u><u>12.348</u></u>

	Note	2014	2013
<b>PASSIVER tkr.</b>			
<b>Egenkapital</b>			
Fri egenkapital		3.617	3.034
Bunden egenkapital, Lånefond		1.860	1.860
<b>Egenkapital i alt</b>	11	<u>5.477</u>	<u>4.894</u>
<b>Hensættelser</b>			
Jubilæumsfond	12	0	0
TORM projektmidler	13	856	1.711
OL midler	14	1.669	1.665
<b>Hensættelser i alt</b>		<u>2.524</u>	<u>3.376</u>
<b>Gældsforpligtelser</b>			
Kreditorer		607	1.003
Gæld til sejlere		127	97
Mellemregning DIF		1.244	1.192
Forudmodtaget indtægter		91	0
Anden gæld		1.418	722
Feriepengeforpligtelse		1.082	1.064
<b>Gældsforpligtelser i alt</b>		<u>4.568</u>	<u>4.078</u>
<b>PASSIVER I ALT</b>		<u><u>12.569</u></u>	<u><u>12.348</u></u>

# Årsregnskab 2014

Dansk Sejlunions  
Generalforsamling 2015