

# Budget 2016

# Dansk Sejlunion

# Budget 2016

Indhold:

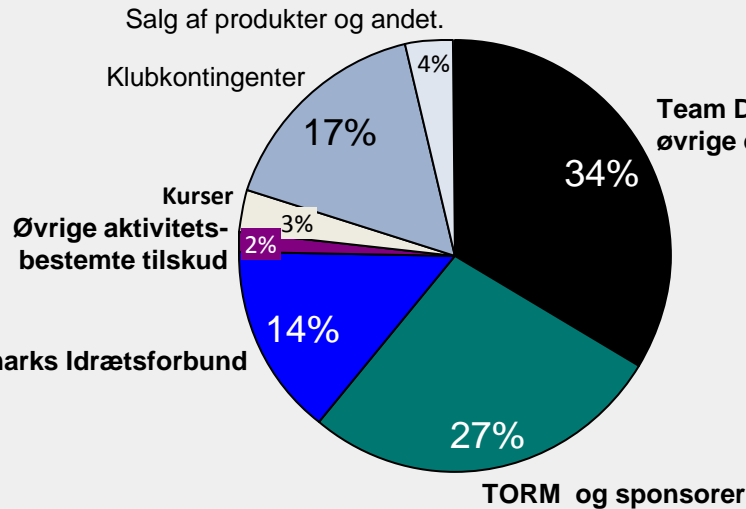
- Budget 2016 i hovedlinjer
- Udviklingen i indtægterne
- Udviklingen i omkostningerne

# Budget 2016

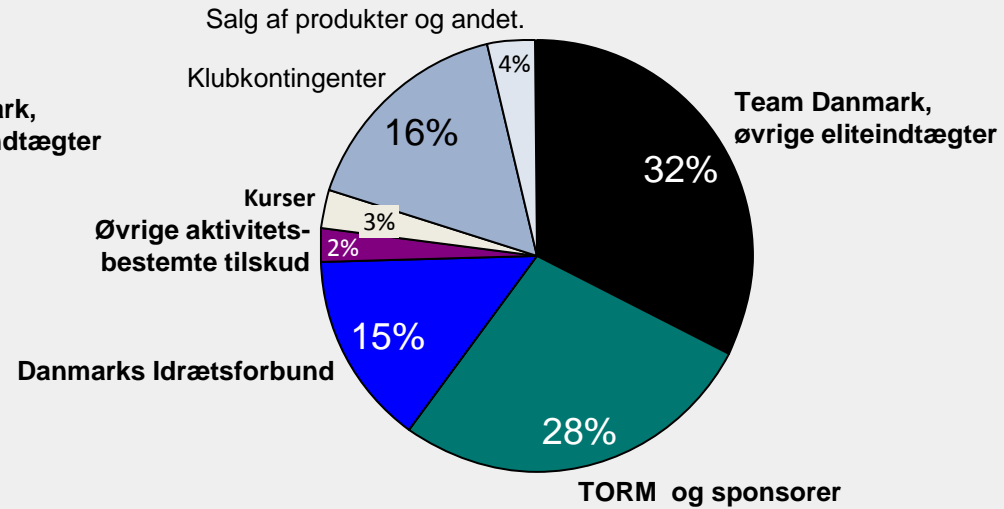
Niveau 1	Niveau 2	Realiseret 2015	Budget 2016	Udvikling
<b>Indtægter</b>	Danmarks Idræts-forbund	4.896	4.889	-7
	Projektstøtte og sponsorer	5.266	4.104	-1.162
	Klubkontingenter og -forsikringer	5.660	5.517	-143
	Elite- og talentindtægter	15.367	16.056	689
	Andre indtægter	2.773	3.045	272
<b>Indtægter Total</b>		<b>33.963</b>	<b>33.611</b>	<b>-352</b>
<b>Omkostninger</b>	Sejladsområdet	-7.141	-6.272	869
	Elite- og talentområdet	-17.247	-17.167	80
	Uddannelse og internationalt	-1.468	-1.349	119
	Ledelse	-2.350	-2.893	-543
	Kommunikation og IT	-2.712	-2.995	-283
	Produkter og ydelser	-201	-240	-39
	Administration Fællesomk.	-2.788	-3.045	-257
	<b>Omkostninger Total</b>		<b>-33.906</b>	<b>-33.961</b>
<b>Hovedtotal</b>		<b>57</b>	<b>-350</b>	<b>-407</b>

Alle beløb i tkr.  
Eksklusiv. DS Klubfinans

# Hvor kommer pengene fra i 2016



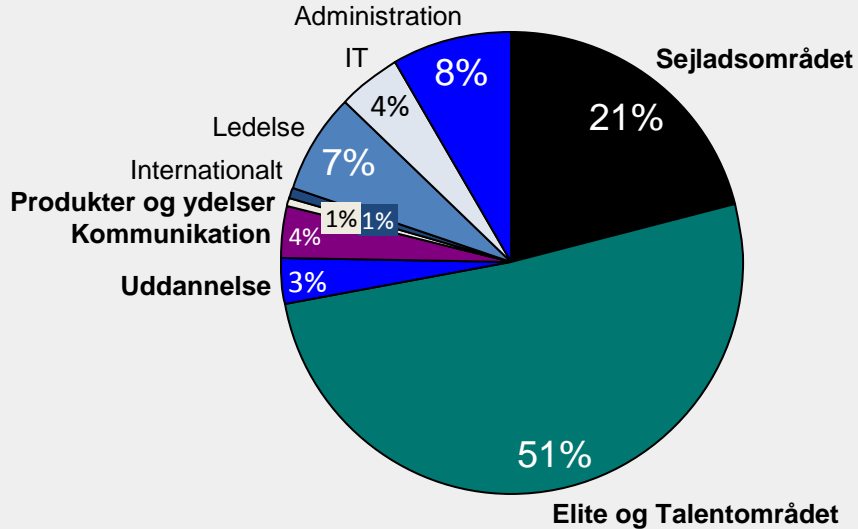
*Realiseret 2015.*



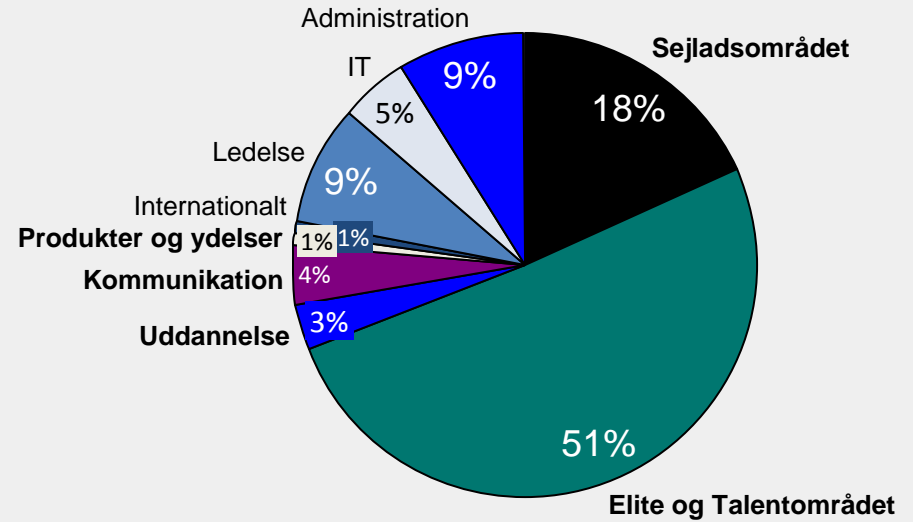
*Budget 2016.*

- Indtægterne falder samlet fra 33.963 tkr. til 33.611 tkr.
- De eksternt betingede indtægter er fortsat på 80%
- TORM giver 1.500 tkr. til OL-aktiviteter og lidt mindre end tidligere til øvrige projekter.

# Hvordan anvendes pengene i 2016



*Realiseret 2015.*



*Budget 2016.*

- Omkostningerne stiger svagt fra 33.906 tkr. til 33.961 tkr.
- De eksternt rettede omkostninger falder fra 79 % til 77 %

# **Budget 2016**

## **Dansk Sejlunion**

**Tak fordi I lyttede.**