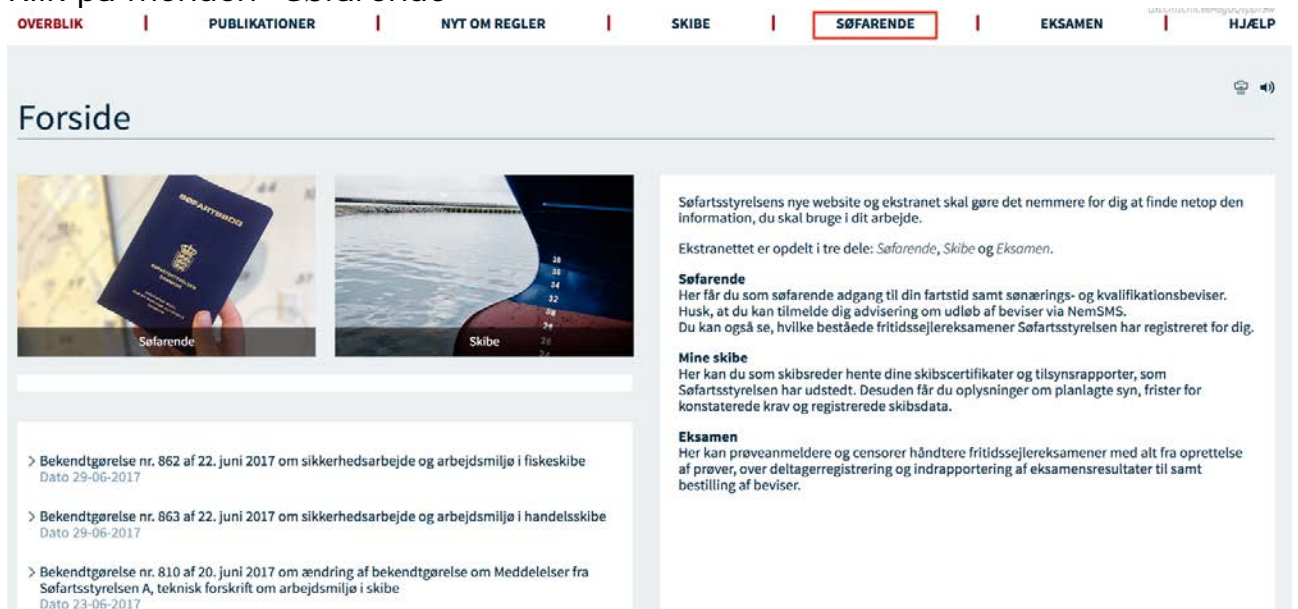


Indhentning af prøvedata hos Søfartsstyrelsen

Inden du kan gå til prøve eller genbestille, skal du have dokumentation klar for de tidligere prøver som du har bestået. Find dokumentation med vejledningen.

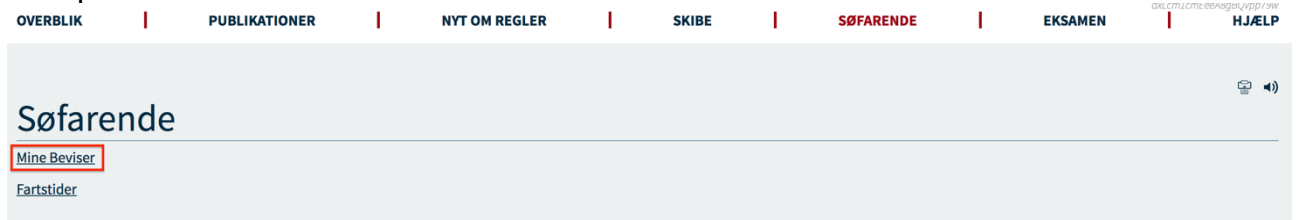
Det er vigtigt at du benytter browseren Google Chrome for at kunne gennemføre denne handling. Har du ikke Google Chrome kan du downloade den [her](#).

1. Log ind på [Søfartsstyrelsens Ekstranet](#)
 - a. Gå til www.sfs.dk
 - b. Vælg "Min side" i menuen oppe i højre hjørne
2. Klik på menuen "Søfarende"



The screenshot shows the home page of the Danish Maritime Authority's extranet. The navigation menu at the top includes: OVERBLIK, PUBLIKATIONER, NYT OM REGLER, SKIBE, **SØFARENDE** (highlighted with a red box), EKSAMEN, and HJÆLP. The main content area is titled "Forside" and features two images: "Søfarende" (a blue passport) and "Skibe" (a boat). To the right, there is a text block explaining the website's purpose and listing sections: "Søfarende" (for access to schedules and certificates), "Mine skibe" (for certificates and reports), and "Eksamen" (for exam preparation). Below the images, there are three links to regulations regarding safety and working conditions for fishing and merchant vessels.

3. Klik på "Mine beviser"



The screenshot shows the "Søfarende" page. The navigation menu at the top is the same as in the previous screenshot, but "SØFARENDE" is now highlighted with a red box. The main content area is titled "Søfarende" and has a sub-menu with "Mine Beviser" (highlighted with a red box) and "Fartstider".

4. Du finder dine fritidssejlereksamener nederst på denne side

Søneringsbeviser			
Bevisnavn	Beviskode	Udstedelsesdato	Udløbsdato
Vi har ingen beviser af denne type registreret i dit navn			
Kvalifikationsbeviser			
Bevisnavn	Beviskode	Udstedelsesdato	Udløbsdato
Vi har ingen beviser af denne type registreret i dit navn			
Fritidssejlereksamener			
Eksamenstype	Eksamensdato		
Vi har ingen beviser af denne type registreret i dit navn			

5. For at gemme din dokumentation for dine fritidssejlerbeviser skal du klikke på print ikonet oppe i højre hjørne.



OPdater DA EN LOG UD

SØFARTSSTYRELSEN

Du er logget ind som Morten Jensen

OVERBLIK | PUBLIKATIONER | NYT OM REGLER | SKIBE | SØFARENDE | EKSAMEN | HJÆLP

Mine beviser

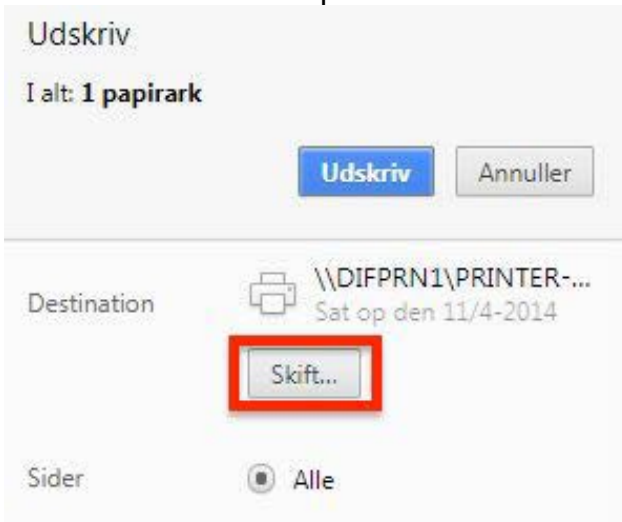
Her på din side kan du få et overblik over dine sønerings- og kvalifikationsbeviser og deres udløbsdato. Du kan se de sønerings- og kvalifikationsbeviser, som Søfartsstyrelsen har udstedt til dig. Hvis dit bevis er udstedt af en skole eller anden uddannelsesinstitution, kan det mangle på din side. Du kan også se, hvilke beståede speedbåds-, dueligheds- og SRC-eksamener Søfartsstyrelsen har registreret for dig.

Advisering - du får besked, når dine beviser skal fornyes.
 Når du har beviser, som er ved at udløbe, så giver vi dig besked. Du vil modtage denne besked i din e-boks og på dit Borger.dk. Du vil modtage en besked 6 måneder inden udløb og igen 2 måneder inden udløb. Alle borgere er som hovedregel tilmeldt digital post. Hvis du har frameldt dig dette, vil du ikke modtage besked.
 Du har også muligheden for at tilmelde dig NemSMS via Borger.dk eller e-boks. Så vil du også modtage en besked på SMS på din mobiltelefon.
[Tjek om du er tilmeldt NemSMS.](#)

Farvekodernes betydning:
 Hvid = Gyldige
 Gul = Udløber snart
 Rød = Udløbet eller ugyldige

Online ansøgning
 Ønsker du at ansøge om et bevis, skal du ansøge online.
[Søg om bevis](#)


6. Der kommer nu en print menu frem. Tryk på knappen "skift".



Udskriv

I alt: 1 papirark

Udskriv Annuller

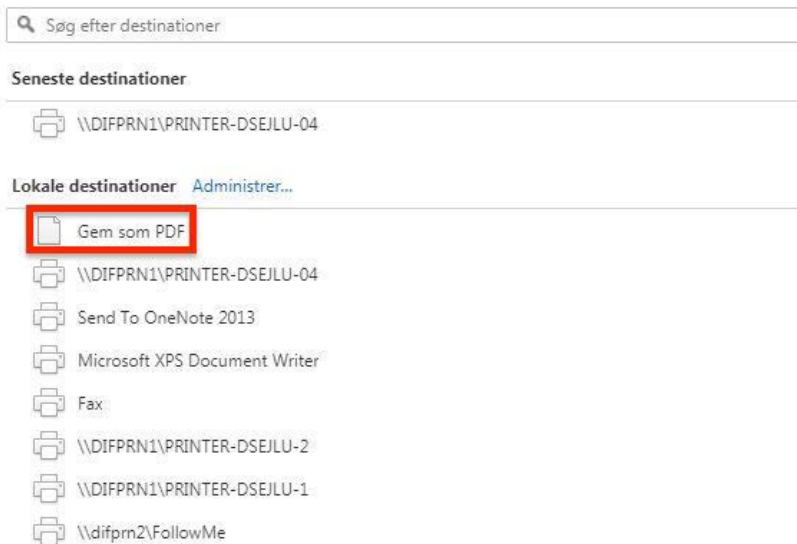
Destination  \\DIFPRN1\PRINTER-...
Sat op den 11/4-2014

Skift...

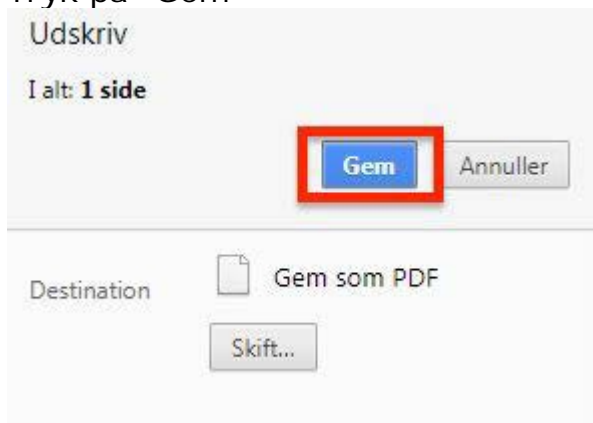
Sider Alle

7. Tryk på "Gem som PDF"

Vælg en destination



8. Tryk på "Gem"



Dit bevis er nu gemt på din PC.

Har du spørgsmål til dette skal du kontakte Søfartsstyrelsen på tlf. 72196000 eller mail sfs@dma.dk.